

INSTRUKCJA OBSŁUGI I MONTAŻU

Installation and operating manual / Manual de utilización e instalación / Manual do usuario e de Instalação

COZYTOUCH

SYSTEM BEZPRZEWODOWEGO STEROWANIA URZĄDZENIAMI



Cozytouch

HomeControl



PL

**PRZEWODNIK PO
PRODUKCIE**

PAR L'UTILISATEUR

Manual must be kept by end user
Gids te bewaren door de gebruiker
Guía que deberá ser conservada
por el usuario
Guia a conservar pelo usuario

INSTALACJA centralki COZYTOUCH

Spis treści

Prezentacja produktu	3
Bezpieczeństwo	3
Zawartość opakowania	4
Opis produktu	4
Instalacja	5
Specyfikacja	6
Recykling oraz deklaracja zgodności	6

Prezentacja produktu

Centralka Cozytouch pozwala na sterowanie podłączonymi produktami Atlantic. Aplikacja Cozytouch jest do pobrania w serwisach Apple Store oraz Google Play.



Bezpieczeństwo

Informacje ogólne: Przed instalacją produktu przeczytaj niniejszą instrukcję instalacji oraz instrukcję bezpieczeństwa. Przestrzegaj wszystkie podane wskazówki i zachowaj instrukcję wraz z produktem. Każda instalacja lub użytkowanie produktu poza określonym zakresem zastosowania jest niezgodne. Nieprzestrzeganie niniejszej instrukcji w zakresie prawidłowego użytkowania urządzenia powoduje wyłączenie odpowiedzialności producenta i utratę gwarancji.

Ogólne informacje dotyczące bezpieczeństwa:

1. Nie należy próbować otwierać urządzenia.
2. Należy unikać wystawiania urządzenia na oddziaływanie wstrząsów i upadków.
3. Nigdy nie należy próbować zanurzać urządzenia w cieczy.
4. Do czyszczenia produktu nie należy stosować materiałów ściernych ani rozpuszczalników.
5. Nie należy korzystać z produktu na zewnątrz.
6. Jakiegokolwiek użycie lub modyfikacja urządzenia niewymieniona w niniejszej instrukcji może stanowić zagrożenie dla użytkownika.

Nie należy wyłączać produktu poprzez odłączenie wtyczki zasilania. Nigdy nie wolno podłączać interfejsu Ethernet bezpośrednio do gniazdka telefonicznego.

Proszę go podłączyć do routera DSL lub innego rodzaju przełącznika sieciowego lub innego huba Ethernet.

Zawartość opakowania



1 x Centralka



1 x Zasilacz




1 x Kabel Ethernet



1 x Instrukcja

Opis Produktu



Dioda LED wskazuje tryb pracy centralki:


- Zielone światło: aktywne połączenie internetowe
- Czerwone światło: brak połączenia internetowego
- Migająca dioda LED (zielona, pomarańczowa lub czerwona): połączenie w toku

Przyciski PROG i RESET nie mają na razie funkcji w aplikacji Cozytouch.

Wymagania instalacyjne

Niezbędne do instalacji są: połączenie internetowe, router DSL wyposażoną w port Ethernet. Centralkę Cozytouch należy umieścić w minimalnej odległości 30 cm od modemu internetowego. Nie należy umieszczać centralki na metalowej powierzchni.


Instalacja

Podłącz centralkę do routera DSL, podłączając kabel Ethernet na złączy Ethernet przedstawionym przez logo .



Podłącz załączony zasilacz do złącza przedstawionego przez logo .

Konwerter jest bezużyteczny dla niektórych krajów; można bezpośrednio podłączyć USB do gniazda internetowego w celach zasilania energii.



Następnie zaświeci się dioda LED zmieniając kolor przez kilkadziesiąt sekund i ostatecznie pozostanie zielona.



Konfiguracja

Utworzenie konta i połączenia centralki z kompatybilnymi produktami dokonywane jest za pomocą aplikacji Cozytouch. W celu konfiguracji oraz wykorzystania Cozytouch, należy odnieść się do instrukcji obsługi urządzeń i instrukcji stosowania COZYTOUCH.

Konieczne będzie wprowadzenie numeru PIN centralki (ten numer znajduje się na dolnej etykiecie urządzenia i będzie on wymagany podczas tworzenia konta).



Specyfikacja

Cozytouch:

- IP30.
- Temperatura pracy + 5 ° C to 35 ° C.
- Maksymalna wysokość pracy: <2000m.
- Kategoria zanieczyszczenia : Klasa 2.
- Wilgotność: 30% do 85%.
- Wymiary (L x W x H) 110 x 71.25 x 28.13 mm.
- Plastikowa skrzynka ABS-PC.
- Pobór mocy w normalnym trybie pracy: DC 5V 120mA Radio

Fale Radiowe:

- Częstotliwość Radiowa 868.25MHz, 868.95MHz oraz 869.85MHz zgodnie ze standardem.

Zasilanie zasilacz AC:

- 230V ~ 50Hz.
- Zasilanie 5V DC 0.5A.

Recykling i deklaracja zgodności

Urządzenia z takim symbolem nie należy wyrzucać wraz z odpadami domowymi, muszą one być zbierane osobno i poddawane recyklingowi.

Zbieranie i recykling produktu zużytego musi być wykonany zgodnie z przepisami i lokalnymi rozporządzeniami (DEEE 2002/96/CE).



Oświadczamy, że urządzenie jest zgodne z wymaganiami i innymi stosownymi postanowieniami Dyrektywy 1999/5 / EC.

MODEL URZĄDZENIA :

NUMER SERYJNY :

ADRES UŻYTKOWNIKA :

ATLANTIC POLSKA SP. Z O.O.
ul. Płochocińska 99A
03-044 Warszawa

www.atlantic-polska.pl

pieczęć dystrybutora